

CUADERNO DE CASTORCITOS

5 AÑOS



Nombre del Castorcito: _____

Fecha de Nacimiento: ____/____/____

Representante: _____

Corderitos


REQUERIMIENTOS BASICOS

1. Estar inscrito en pre-kindergarten o tener 5 años de edad el 1° de Septiembre.

Firma del Director o Consejero

2. Memorizar el voto y la ley del Aventurero.


Voto:



“Jesús me ama, quiero hacer lo mejor para él.”

Ley:

Colorea, recorta y pega las trompetas de la siguiente hoja para derribar la muralla de Jericó mientras aprendes la Ley del Aventurero.





Alegre



Considera



Leal



Útil



Respetuoso



Reverente



Obediente



Atento



Puro



Bondadoso

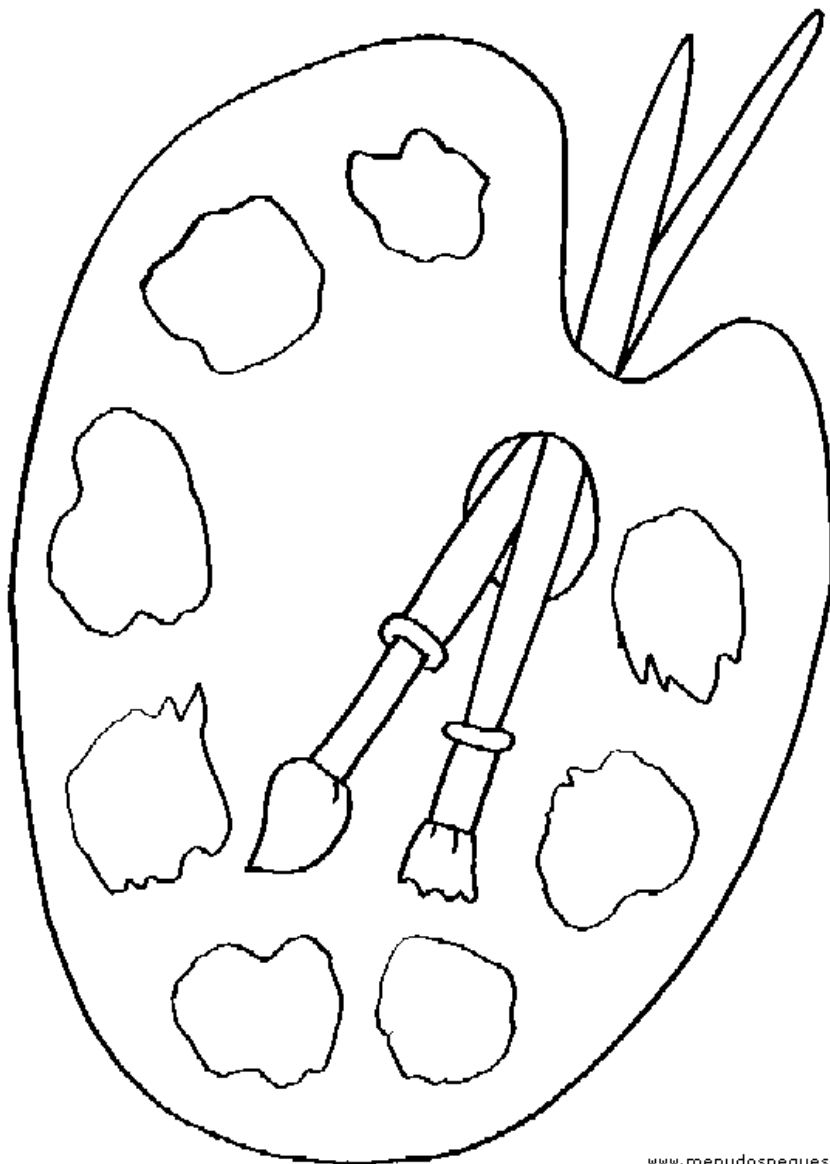
3. Buscar a alguien que te le una historia en las siguientes categorías:

a. La historia de la Biblia que me leyeron fue:


b. La historia de la NATURALEZA que me leyeron fue

c. La otra historia que me leyeron fue

4. Conoce los ocho colores principales: rojo, anaranjado, amarillo, verde, azul, púrpura, marrón y negro.



5. Memorice los colores primarios: amarillo, azul y rojo



Pinto la manzana de color rojo, el globo de color azul y el sol de color amarillo.









6. Gana la especialidad de Creyones y Marcadores



CREYONES Y MARCADORES

1. ¿De qué están hechos los creyones?

¿Cuáles son los ocho colores principales de marcadores y creyones?



2. ¿Cómo están hechos los creyones?

3. ¿Qué sucede si un creyón se recalienta?

4. Nombra a un joven que tuvo una túnica de colores.

5. Haz un dibujo de José y su túnica

6. Dibuja y colorea ilustraciones con marcadores. (Ver actividad N° 9)

7. ¿Por qué los marcadores necesitan una tapa?

8. ¿Dónde deberías usar marcadores? ¿Dónde **NO** deberías usar marcadores?

Puedo usar marcadores en: No debo usar marcadores en:

9. Haz una tarjeta con tus ilustraciones y decora el frente con marcadores o creyones.













10. Dibuja y colorea con marcadores o creyones **2** de las siguientes opciones:
A) Animal o pájaro. B) Jesús y los niños. C) Tus manos. D) Tu casa.



Dibuja o colorea: Tu mano, tu casa o un pájaro



11. Conoce once colores.




7. Pide que tus padres te digan o lean una historia sobre Elena G. de White

Historia: _____

Director: _____

8. Memorizar Filipenses 4:4 y tres versículos de la Biblia de tu elección

“Regocijaos en el Señor siempre. Otra vez digo:
¡Regocijaos!”



b) Aprender y memorizar 3 versículos más. (Coloca las citas bíblicas)

1. _____

2. _____

3. _____

Director: _____

9. Gana por lo menos ocho especialidades de los castores:

1. _____
2. _____
3. _____
4. _____
5. _____
6. _____
7. _____
8. _____

Director: _____

10. Trabaja en un mínimo de seis proyectos del arte de su opción:

PROYECTOS:

- ✓ _____
- ✓ _____
- ✓ _____
- ✓ _____
- ✓ _____
- ✓ _____

Director: _____

YO MISMO

1. Aprende a:

a. Atarte los zapatos



b. Peinarse



c. Cepillarse los dientes correctamente



d. Vestirse



e. Lavarse las manos



2. Memorice Juan 3:16 y otro texto de la siguiente lista:

"PORQUE DE TAL MANERA AMÓ DIOS AL MUNDO,
QUE HA DADO A SU HIJO UNIGÉNITO, PARA QUE
TODO AQUEL QUE EN ÉL CREA NO SE PIERDA
MÁS TENGA VIDA ETERNA"

- a. Génesis 1:27 _____
- b. Salmos 32:7 ó 119:73 _____
- c. Proverbios 3:1 ó 20:11 _____
- d. Juan 14:15 _____
- e. 1Corintios 10:31 _____
- f. 1Juan 4:7 ó 12 ó 19 _____

3. Aprende tú número de teléfono, tu nombre completo, el nombre de tus padres y tu dirección

✓ MI NUMERO DE TELÉFONO: _____

✓ MI NOMBRE COMPLETO: _____

✓ MIS PADRES: _____

✓ MI DIRECCIÓN:



4. Gana las dos siguientes especialidades:

DIVERSION ALFABETICA

1. Conocer las letras del alfabeto. (Escribe el alfabeto o recorta letras y pégalas)



2. Conocer como deletrear tu nombre.

3. Camina por tu habitación o por los alrededores y encontrar tantos objetos como puedas que comiencen con las diferentes letras del alfabeto. (Mínimo 6 letras)

4. Ser capaz de escribir de memoria diez letras del alfabeto.



5. Dibujar cinco letras. Recortar y pegar figuras que tengan relación con las letras dibujadas.



6. ¿Conoces alguna otra forma de escribir? (Con jeroglíficos, etc. Construir letras con palitos u otros objetos. Usar cuerdas. (Estambres) para formar letras, números y formas).



CONOCER TU CUERPO

1. Aprender 1ª de Corintios 6:19

"¿O ignoráis _____ es templo del
_____, el cual está en _____, el cual tenéis de _____,
y que _____ sois _____?"

2. Nombra las doce partes en que se divide tu cuerpo.

3. Dibuja tu cuerpo e indica las doce partes. (Traza una línea hasta el lugar indicado)

CUELLO

CABEZA

HOMBRO

CUELLO

BRAZO

CODO

CINTURA

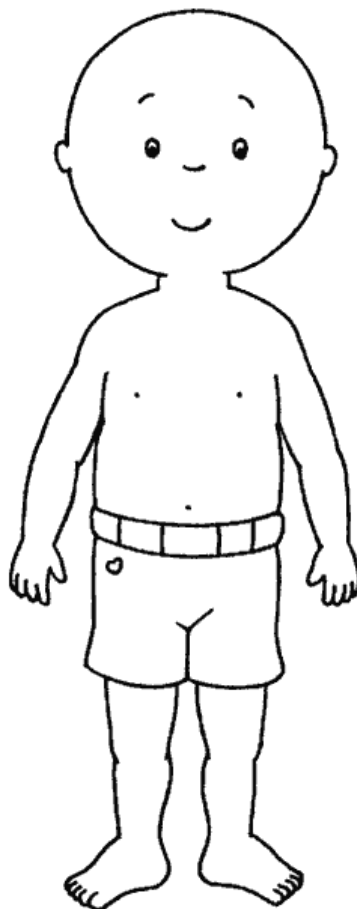
MANO

PIE

PIERNA

TOBILLO

RODILLA





4. ¿Para qué sirven las rodillas?



5. ¿Qué puedes hacer con tu rostro por ti y por los demás?



6. Nombra algunas cosas útiles que puedas hacer con tus manos.



7. ¿Cómo puedes usar tu boca para Jesús?



MI DIOS

1. Aprende a Orar a Jesús

LA FORMA COMO JESUS DESEA QUE OREMOS

Jesús dijo estas palabras a sus discípulos: "Cuando tú ores, no uses tantas palabras como la gente piensa que Dios oirá sus oraciones porque son más largas pero tu padre en el cielo sabe lo que necesitas antes de que se lo pidas." Entonces Jesús les mostró como debían orar. La oración que les enseñó se conoce como el **Padre Nuestro**.

"Cuando tu ores" nos dijo Jesús: **"Padre nuestro que estas en el cielo."**

Jesús nos trata de decir que tú te puedes dirigir a Dios como si él fuese tu papá. El desea que nosotros honremos su nombre por eso oramos **"Santificado sea tu nombre."** Dios desea ser el que regule nuestras vidas con amor. El desea que el mundo entero conozca de su poder. **"Venga tu reino."**

El siguiente ejemplo que Jesús nos dio fue: **"Hágase tu voluntad como en el cielo así también en la tierra."** La gente que realmente ama a Dios desea hacer su voluntad aquí en la tierra como allá en el cielo los ángeles cumplen sus deseos. Jesús también

nos mostró otros ejemplos de cómo orar **"Danos hoy el pan nuestro de cada día."** Le podemos pedir a Dios cualquier cosa que necesitemos cada día. **"Y perdónanos nuestros pecados, porque nosotros también perdonamos a todo el que nos debe."**

Cuando nosotros perdonamos a otros estamos afirmando que creemos que Dios perdona nuestros pecados.

Finalmente Jesús nos dice **"No nos dejes caer en tentación, mas líbranos del mal."**



2. Memoriza el Padre Nuestro

EL PADRE NUESTRO



Padre nuestro que estas en los cielos, Santificado sea tu nombre. Venga tu reino. Hágase tu voluntad, como en el cielo, así también en la tierra.

Danos hoy el pan nuestro de cada día. Y perdónanos nuestros pecados, porque nosotros también perdonamos a todo el que nos debe. Y no nos dejes caer en tentación, mas líbranos del mal. Porque tuyo es el Reino, el poder y la gloria, por todos los siglos. Amen.

3. Memoriza el primer mandamiento y la primera parte del cuarto mandamiento.

PRIMER MANDAMIENTO

CUARTO MANDAMIENTO

4. Memorice Filipenses 4:4 y uno de los siguientes versículos

“Regocijaos en el Señor siempre. Otra vez digo:
¡Regocijaos!”

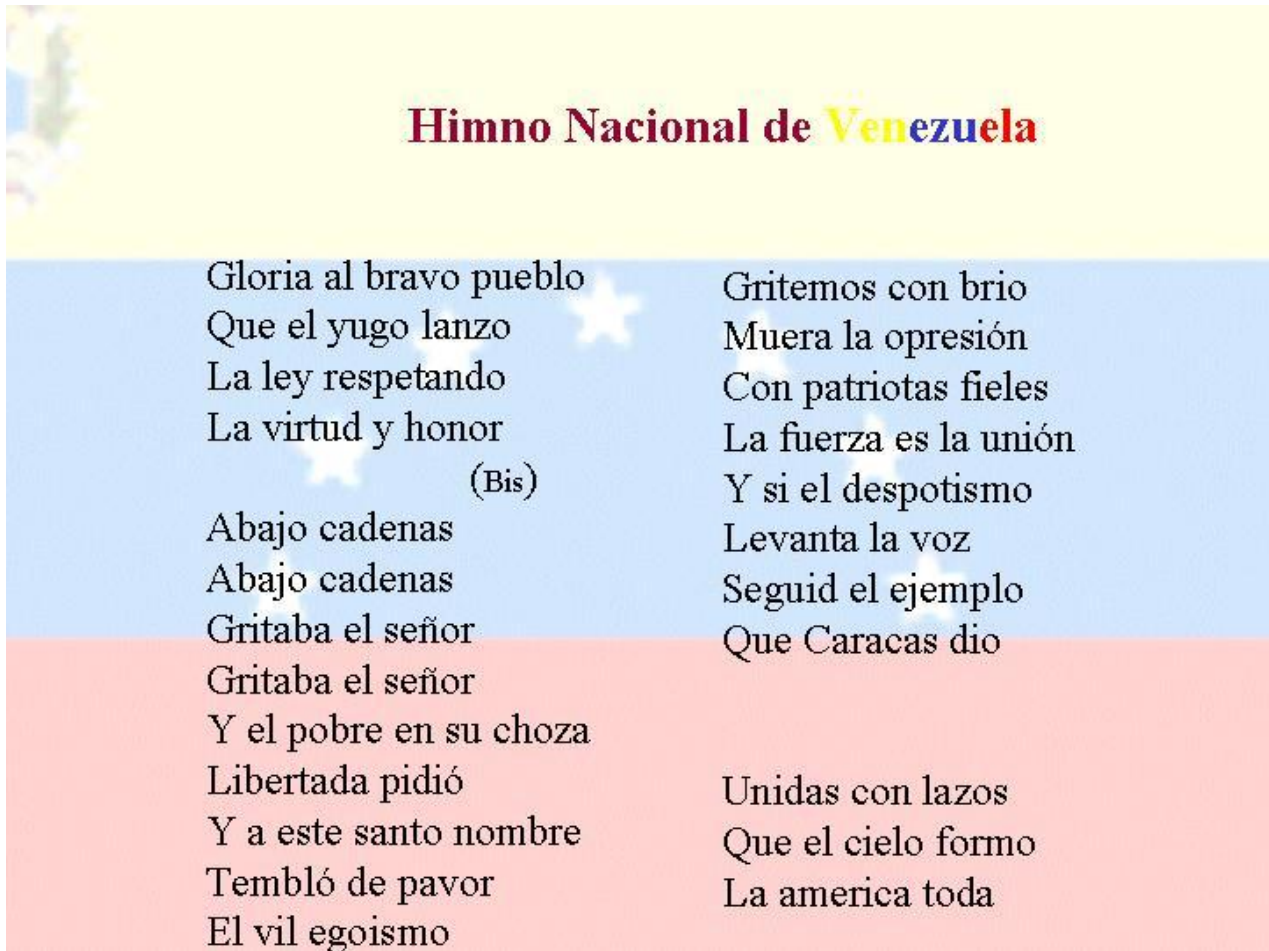
- a. Deuteronomio 6:5 ó 7:21 _____
- b. Salmos 8:9 ó 32:8 ó 92:1 _____
- c. Proverbios 3:5 _____
- d. Mateo 22:37 _____
- e. Juan 3:16 _____
- f. 1Juan 4:7,8,19 _____

5. Gana dos especialidades de la lista de abajo

- a. Biblia Básica _____
- b. Historia de Biblia _____
- c. Un regalo de Dios _____
- d. Jesús me ama _____
- e. Cosas que crecen _____

MI MUNDO

1. Memorice el himno nacional




Himno Nacional de Venezuela

Gloria al bravo pueblo Que el yugo lanzo La ley respetando La virtud y honor (Bis)	Gritemos con brio Muera la opresión Con patriotas fieles La fuerza es la unión Y si el despotismo Levanta la voz Seguid el ejemplo Que Caracas dio
Abajo cadenas Abajo cadenas Gritaba el señor Gritaba el señor Y el pobre en su choza Libertada pidió Y a este santo nombre Tembló de pavor El vil egoismo	Unidas con lazos Que el cielo formo La america toda


Director del Club: _____

2. Prepare y entregue una cesta de alimentos a una familia necesitada



Director del club: _____

3. Haga y entregue una tarjeta a una persona enferma



4. Memorice Génesis 1:1 o un verso sobre su mundo de la lista de abajo:

"EN EL PRINCIPIO CREÓ DIOS LOS CIELOS Y LA TIERRA"

Director: _____

a. Levíticos 19:18

b. Mateo 19:19 ó 22:37

c. Romanos 14:19

d. Judas 2:8

e. Juan 14:5

5. Aprende los días de la creación y que fue creado en cada uno



**LA
CREACION
DE DIOS**

6. Gane por lo menos dos especialidades de la lista de abajo:

- a. Ciclismo básico _____
- b. Natación Básico _____
- c. Creyones y Marcadores _____
- d. Aves _____
- e. Medidas y Arenas _____
- f. Rompecabezas _____
- g. Animales Domésticos _____
- h. Formas y Tamaños _____
- i. Arte de esponja _____
- j. Juguetes _____

MI FAMILIA

1. Memorice el quinto mandamiento. Dé una explicación

QUINTO MANDAMIENTO:

EXPLICACIÓN:



Director: _____

2. Elige cinco de las actividades siguientes (realiza la actividad por cinco días laborables):

Actividad	Lunes	Martes	Miércoles	Jueves	Viernes
Lave, Seque los platos					
Ordena tus juguetes					
Cuelga tu ropa					
Dobla la ropa limpia					
Cuida tu mascota					
Riega las Plantas					
Contar una historia en el culto familiar					

Director: _____

3. Ayude a empacar un almuerzo y participa en una actividad al aire libre con un miembro de tu familia, amigo cercano o club.



© 2010 - www.yediboyje.com

Director: _____

4. Gana la especialidad de mascotas


1. Dibuja, colorea o recorta de revistas dibujos de tus mascotas preferidas.

Director: _____

2. ¿Qué come tu mascota favorita?

Director: _____

2. ¿Dónde duerme tu mascota?



Director: _____

4. Ayuda a alimentar a tu mascota por una semana.

Mascota: _____

Comida	Domingo	Lunes	Martes	Miércoles	Jueves	Viernes


Director: _____

5. Cuida tu mascota por una semana.

Mascota	Domingo	Lunes	Martes	Miércoles	Jueves	Viernes

Director: _____

6. Cuenta una historia de tu mascota



Gatito

Director: _____

5. Memoriza un verso de la Biblia de la siguiente lista:

a. Éxodo 20:12 _____

b. Marcos 3:34 _____

c. Efesios 3:15 ó 6:1 _____

d. 1Juan 4:21 _____